

design
for school

Навигация

типовое решение

+7 499 340 24 68

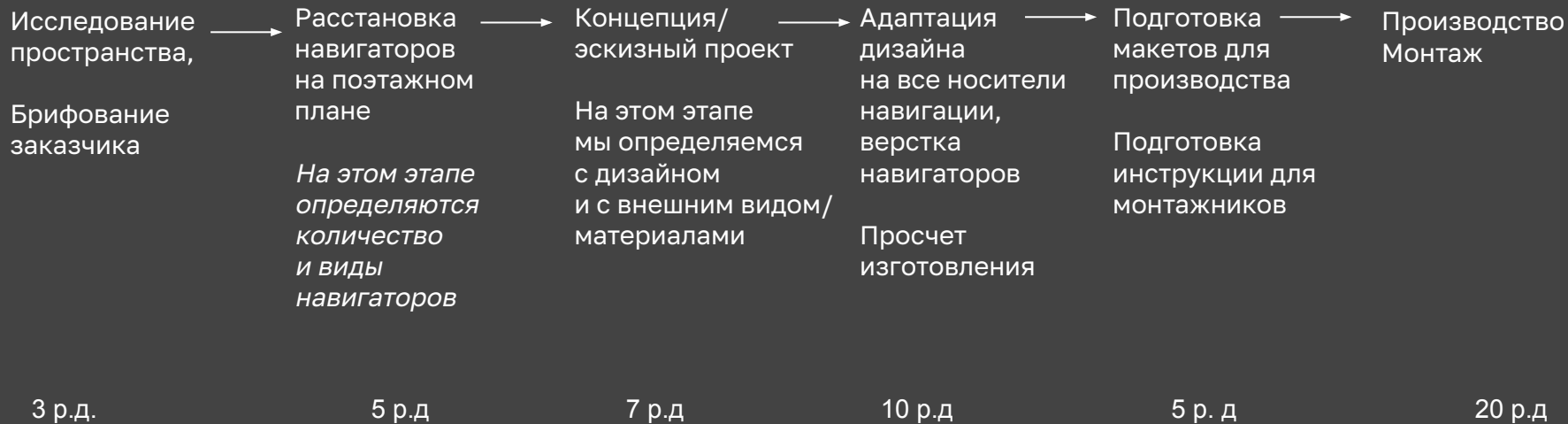
DESIGN4SCHOOL.RU

ASK@DESIGN4SCHOOL.RU



Традиционная работа над навигацией выглядит так:

50 р.д = 2,5 месяца.



50 р.д = 2,5 месяца. В реальности уходит больше, так как нужно время на промежуточные согласования
цена дизайн проекта 550 000

Новый формат - работа с типовой навигацией выглядит так:



30 р.д = 1,5 месяца.

Просчет количества навигаторов

Выбор типового дизайна

1 р.д.



Адаптация выбранного дизайна к конкретной школе/пространству

7 р.д.



Расстановка навигаторов на поэтажном плане

Адаптация дизайна на все носители навигации, верстка навигаторов

7 р.д.



Подготовка макетов для производства

5 р.д.



Производство
Монтаж

10 р.д.

Стоимость работ и производства - навигации считаем сразу

Количество навигаторов прочитывается из экспликации, информации от директора, формул по расположения навигации относительно пространства. Необходимо предоставить план БТИ или количество:

- кабинетов (всех)
- этажей
- лестниц
- коридоров
- учебных классов

Мы сразу сможем просчитать цену за производство (срок подготовки КП - 1 день).

Преимущества выбора типовой навигации:

**Стоимость
производства
известна в
начале**

Подходит гос.школам, для
заключения контрактов

Удобно для планирования
бюджета

**Время на
разработку
сокращается**

Удобно, когда сроки сдачи
проекта горят, бюджета на
разработку мало, а про
навигацию забыли. И еще
хочется, чтобы красиво.

**Стоимость на
дизайн-работы
меньше**

Оптимизировано время
работы над дизайном за
счет адаптации
проверенных решений.
При этом итог выглядит как
индивидуальный проект
(не штамповка)


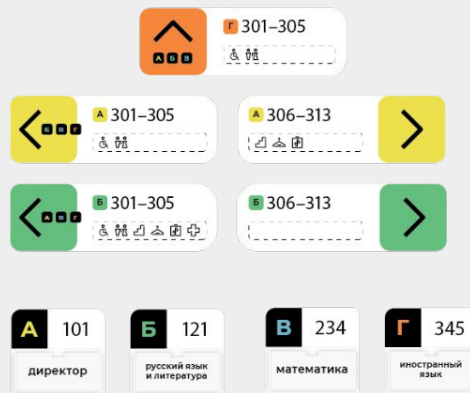
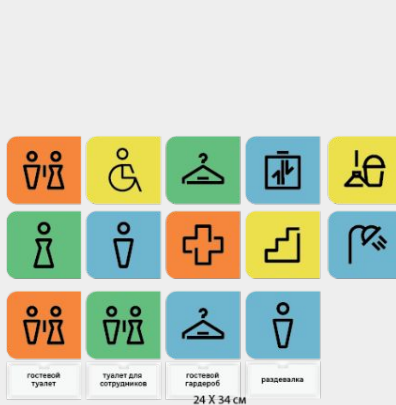

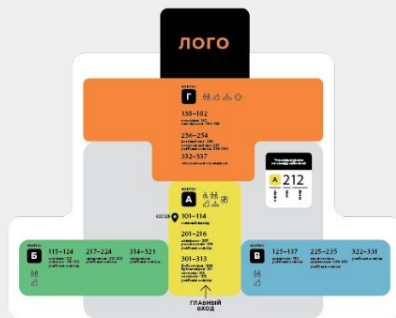
Варианты дизайна

Цвет, логотип –
все это мы адаптируем, чтобы навигация вписывалась
в дизайн пространства, соответствовала фирменному
стилю.

Типовое решение – это контур по дизайну + материалам



Типовой дизайн 1. Лаконичный (удобный для цветового кодирования)



Типовой дизайн 2. Минималистичный (нет привязки к лого или цветам)



1 3

A корпус

115-128

115 Гардероб
116 Гардероб
119 Спортивный зал
127 Марафонист
128 Процедурная
Туалеты

Б корпус

301-308

301 Физика
302 Химия
303 Физика
304 Астрономия
305 ИТ-класс
306 Технологии
307 Технологии
308 Учительская

A корпус

3 315-328

2 215-228

1 115-128



Б корпус

4 401-408

3 301-308

2 201-208

1 101-108



номер школы ИЛИ ЛОГО	
<p>A</p> <p>1 ЭТАЖ 115-128</p> <ul style="list-style-type: none"> Школьный кафе Спортивный зал Медпункт Гардероб Туалеты Туалет МЕН 	<p>2 ЭТАЖ 215-228</p> <ul style="list-style-type: none"> Актовый зал Администрация Музей Туалеты Туалет МЕН
<p>3 ЭТАЖ 315-328</p> <ul style="list-style-type: none"> Библиотека Туалеты Туалет МЕН 	
<p>Б</p> <p>1 ЭТАЖ 101-108</p> <ul style="list-style-type: none"> Учебный класс Учебный класс Учебный класс Учебный класс Учебный класс Исторический язык Полгода Учительская Туалеты 	<p>2 ЭТАЖ 201-208</p> <ul style="list-style-type: none"> Математика Математика География География ОБЭР Музыка Искус. Организатор Туалеты
<p>3 ЭТАЖ 301-308</p> <ul style="list-style-type: none"> Физика Химия Физика Астрономия ИТ-класс Технология Технология Учительская Туалеты 	<p>4 ЭТАЖ 401-408</p> <ul style="list-style-type: none"> Русский язык и литература Русский язык и литература Исторический язык Исторический язык История Обществознание Лингвистический класс Психолог Туалеты

A 215-216 →

217-228

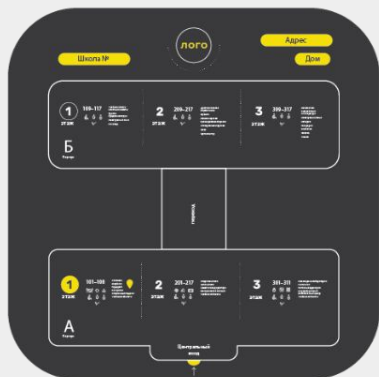
Иконки: человек, инвалид, лестница

← 301-303

305-308 **Б**

Иконки: человек, инвалид, лестница

Типовой дизайн 3. Яркий



3



Материалы



Пример адаптации



Пример адаптации для Школы № 2124 "Центр развития и коррекции". На базе Дизайна 3 для типовой навигации.



УК «Басманный» • Корпус НОВАЦИЯ

5

Н 501-04

Лестница 1

Учебные классы
Кабинет старшего вожатого
Актовый зал

Н 505-06

Лестница 2

Учебные классы

4

Н 401-08

Учебные классы
Кабинет социального педагога

3

Н 301-08

Учебные классы
Администрация

2

Н 201-08

Учебные классы
Администрация

1

Н 101-05

Переход в корпус Талант

Канцелярия
Кабинет директора
Кабинет замдиректора
Столовая
Учебный класс

0

Н 001

Лестница 1

Большой спортзал



Пример адаптации для Школы № 2124 "Центр развития и коррекции". На базе Дизайна 3 для типовой навигации.



Корпус Новация **1-й этаж**

Н 501-04 Лестница 1 Учебные классы Кабинет старшего вожатого Актовый зал	Н 505-06 Лестница 2 Учебные классы
Н 401-08	Учебные классы Кабинет социального педагога
Н 301-08	Учебные классы Администрация
Н 201-08	Учебные классы Администрация
Н 101-05 Переход в корпус Талант	Канцелярия Кабинет директора Кабинет замдиректора Столовая Учебный класс
Н 001 Лестница 1	Большой спортзал

2124

УК «Басманный» • Корпус **НОВАЦИЯ**

5	Н 501-04 Лестница 1 Учебные классы Кабинет старшего вожатого Актовый зал	Н 505-06 Лестница 2 Учебные классы
4	Н 401-08	Учебные классы Кабинет социального педагога
3	Н 301-08	Учебные классы Администрация
2	Н 201-08	Учебные классы Администрация
1	Н 101-05 Переход в корпус Талант	Канцелярия Кабинет директора Кабинет замдиректора Столовая Учебный класс
0	Н 001 Лестница 1	Большой спортзал

Н 101
Канцелярия

Н 104-05
↑ переход в корпус ТАЛАНТ

Н 201-06
←

design
for school

+7 499 340 24 68

DESIGN4SCHOOL.RU

ASK@DESIGN4SCHOOL.RU

